



**Movimentação das Empresas do
Segmento
Maio 2015**

Boletim Estatístico

Índice

1. Consolidado Brasil	03
2. Acumulado Brasil.....	06
3. Consolidado por Região.....	08
4. Consolidado por Estado.....	15
5. Consolidado Brasil Comparativo Mês Maio/Ano 2014 e 2015.....	19
6. Consolidado Região Comparativo Mês Maio/Ano 2014 e 2015.....	24
7. Consolidado Estado Comparativo Mês Maio/Ano 2014 e 2015.....	28

1. Consolidado Brasil

1.0 – Série Histórica (Ano 1989 a Maio de 2015)

Dados Consolidados Brasil Ano 1989 a Maio de 2015

Autorizadas:	5.271
Canceladas:	1.720
Total de empresas em funcionamento em Maio 2015:	3.551

Quantitativo Armas:	582.133
Quantitativo Munição:	122.022.722

Fonte: Dou/Fenavist

1.1 – Consolidado Brasil de Autorizações e Cancelamentos

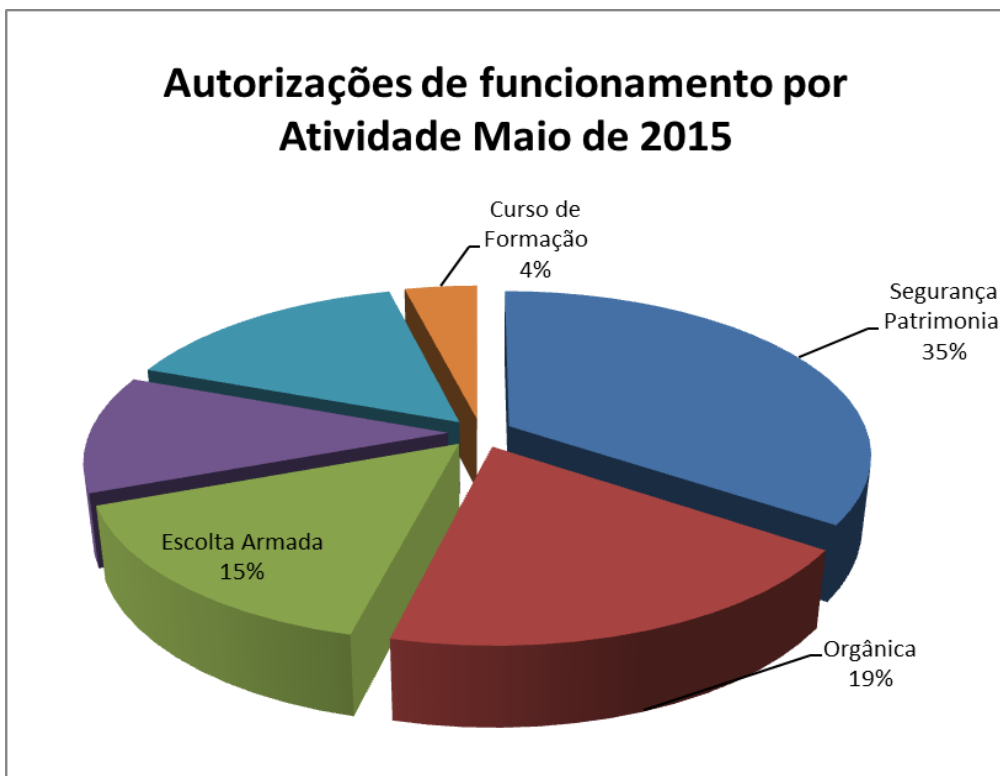
Autorizações e Cancelamentos - Maio 2015			
Brasil	Autorizadas	Canceladas	Saldo
Total:	19	19	0

Fonte: Dou/Fenavist

1.2 Consolidado Brasil por Atividade

Atividade	Total Maio/2015
Segurança Patrimonial	7
Orgânica	5
Escolta Armada	5
Segurança Pessoal	2
Transporte de Valores	0
Curso de Formação	0
Vigilância Eletrônica	0
Total Geral:	19

Fonte: Dou/Fenavist

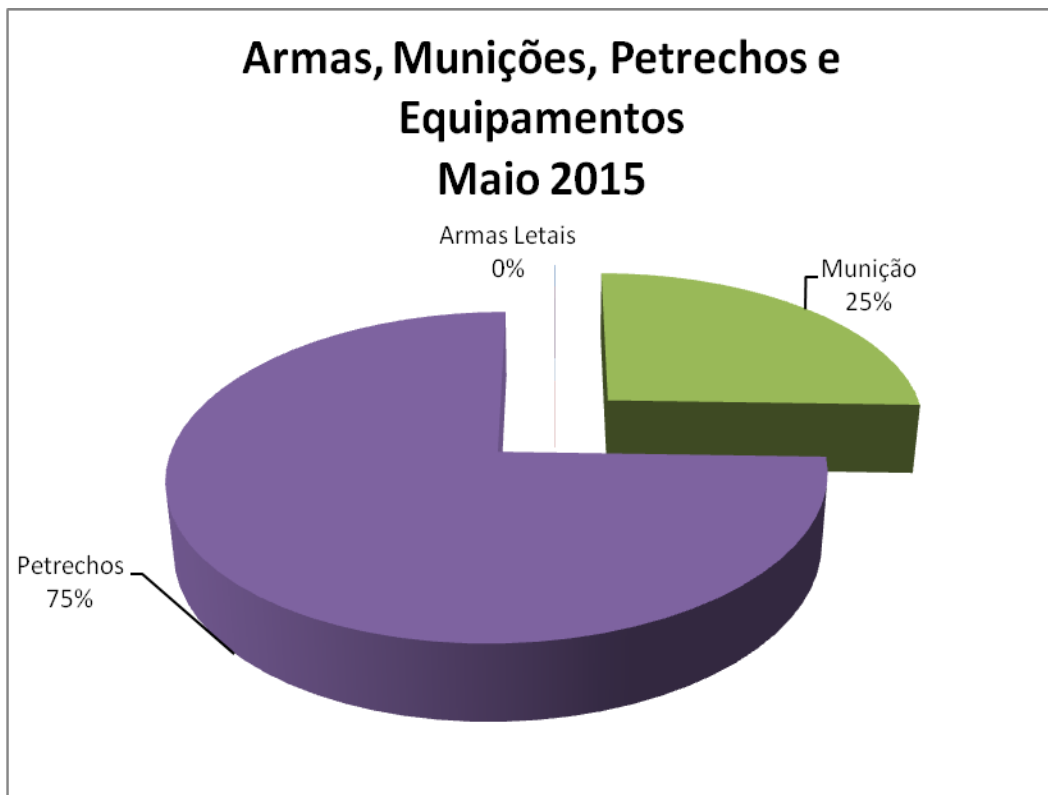


Fonte: Dou/Fenavist

1.3 – Consolidado Brasil de Armas e Munições

Armas e Munição - Maio 2015					
Brasil	Armas Letais	Armas não letais	Munição	Petrechos	Equipamentos
Total:	1.107	141	1.078.391	3.156.574	8

Fonte: Dou/Fenavist



Fonte: Dou/Fenavist

2. Acumulado Brasil

2.0 – Acumulado Brasil Autorizações e Cancelamentos de Janeiro 2010 a Maio 2015

Região	Autorizadas	Canceladas	Saldo
Centro-Oeste	223	42	181
Nordeste	433	161	272
Norte	151	46	105
Sudeste	766	467	299
Sul	286	119	167
Brasil	1.859	835	1.024

Fonte: Dou/Fenavist

2.1 – Acumulado Brasil autorizações por Atividade de Janeiro 2010 a Maio de 2015

Atividade	Autorizações funcionamento Janeiro 2010 a Maio 2015
Segurança Patrimonial	823
Escolta Armada	341
Segurança Pessoal	287
Transporte de Valores	244
Curso de Formação	50
Segurança Orgânica	109
Vigilância Eletrônica	5
Total:	1.859

Fonte: Dou/Fenavist

2.2 – Acumulado Brasil de Armas entre Janeiro 2010 a Maio 2015

Brasil	Armas Letais
Total	159.108

Fonte: Dou/Fenavist

2.3 – Acumulado Brasil de Munição entre Janeiro 2010 a Maio 2015

Brasil	Munição
Total	46.681.827

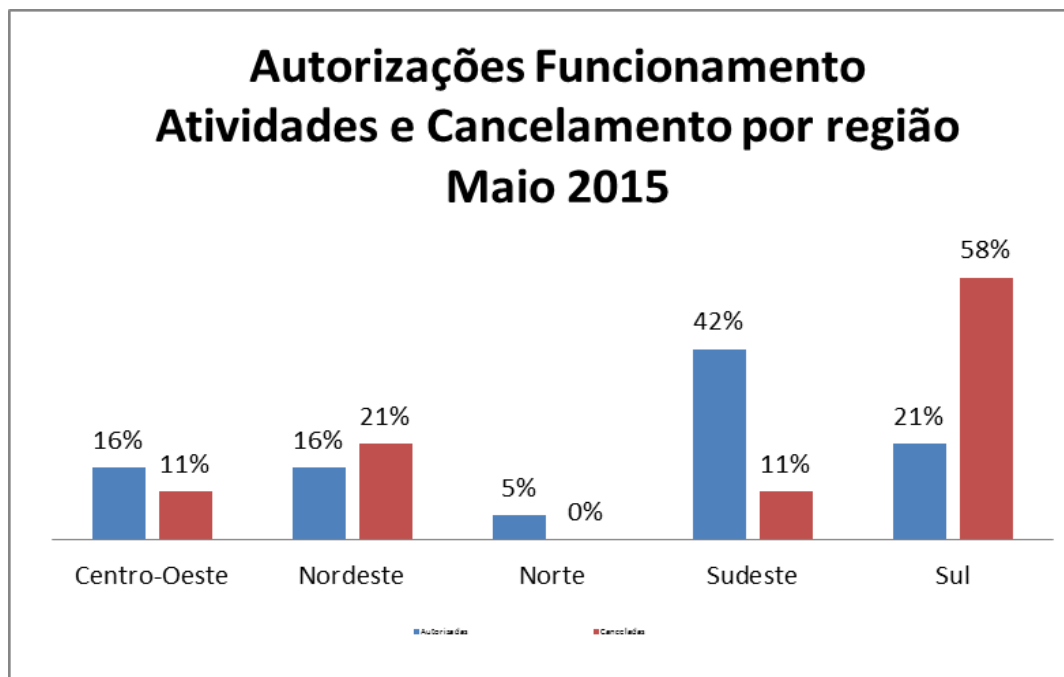
Fonte: Dou/Fenavist

3. Consolidado por Região – Maio 2015

3.0 – Consolidado de Autorizações e Cancelamentos por Região

Região	Autorizadas	Canceladas	Saldo
Centro-Oeste	3	2	1
Nordeste	3	4	-1
Norte	1	0	1
Sudeste	8	2	6
Sul	4	11	-7
Brasil	19	19	0

Fonte: Dou/Fenavist

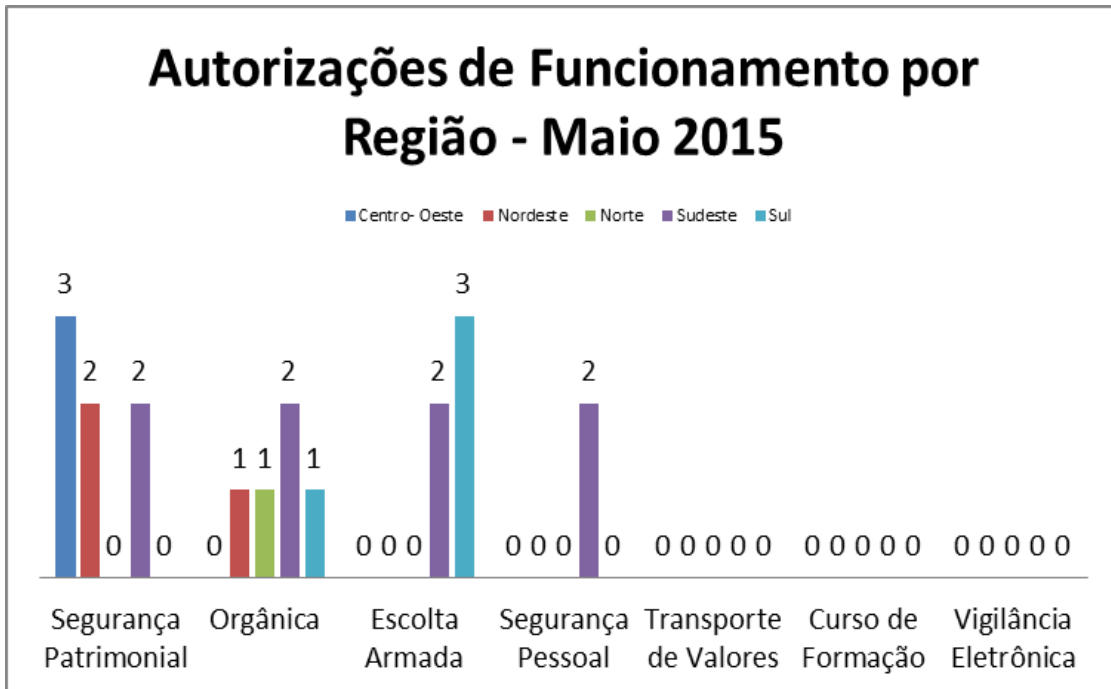


Fonte: Dou/Fenavist

3.1 – Consolidado por Atividade das Autorizações por Região

Atividade	Centro- Oeste	Nordeste	Norte	Sudeste	Sul
Segurança Patrimonial	3	2	0	2	0
Orgânica	0	1	1	2	1
Escolta Armada	0	0	0	2	3
Segurança Pessoal	0	0	0	2	0
Transporte de Valores	0	0	0	0	0
Curso de Formação	0	0	0	0	0
Vigilância Eletrônica	0	0	0	0	0
Total:	3	3	1	8	4

Fonte: Dou/Fenavist

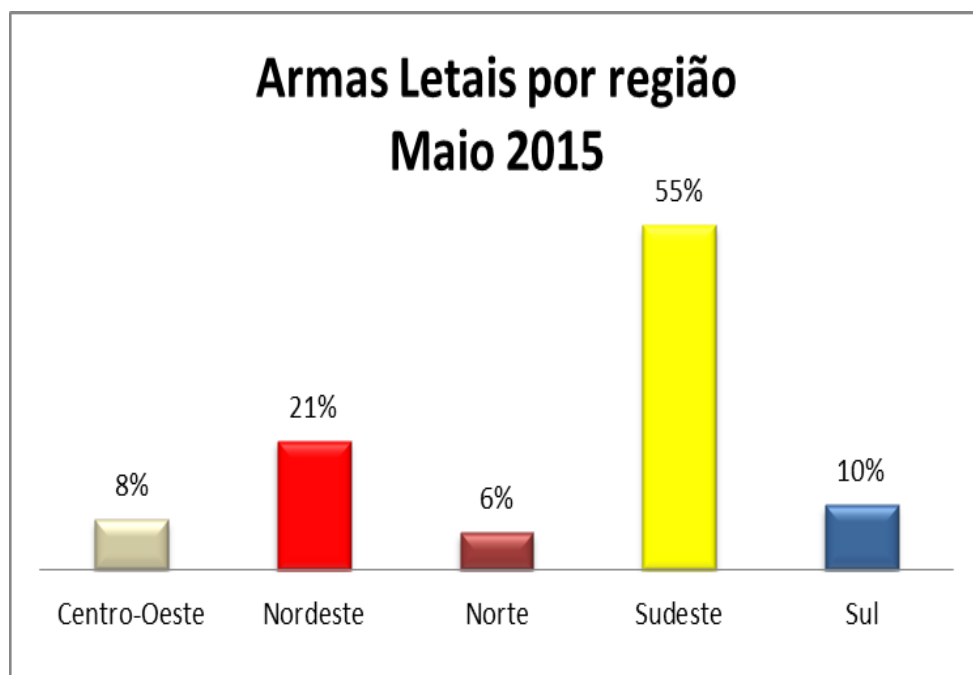


Fonte: Dou/Fenavist

3.2 – Consolidado de Armas por Região

Região	Nº Armas
Centro-Oeste	88
Nordeste	228
Norte	66
Sudeste	610
Sul	115
Total Geral	1.107

Fonte: Dou/Fenavist

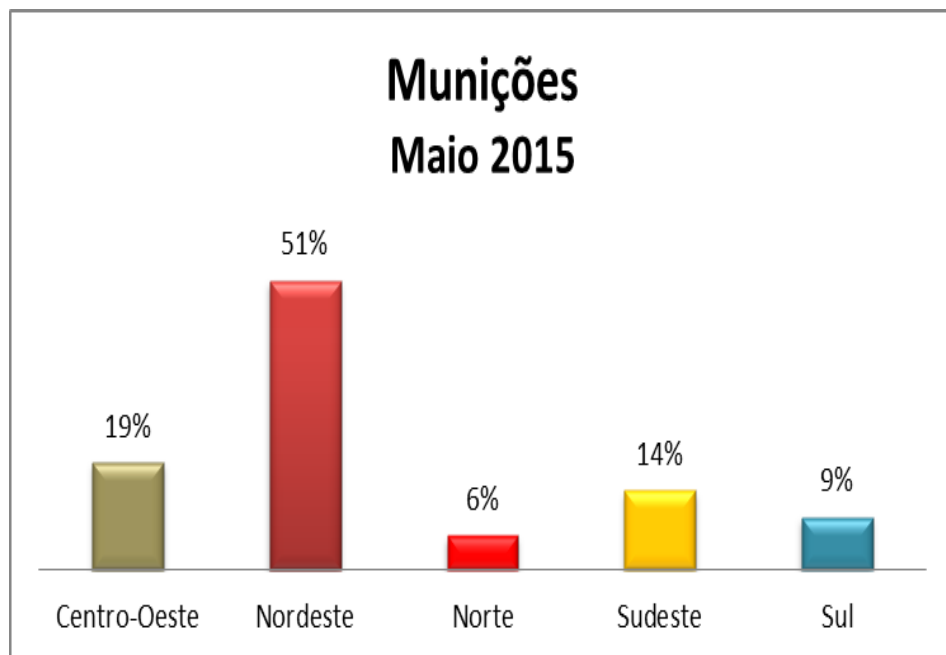


Fonte: Dou/Fenavist

3.3 – Consolidado Munições por Região

Região	Quantidade Munições
Centro-Oeste	205.607
Nordeste	554.766
Norte	64.880
Sudeste	152.437
Sul	100.701
Total geral	1.078.391

Fonte: Dou/Fenavist

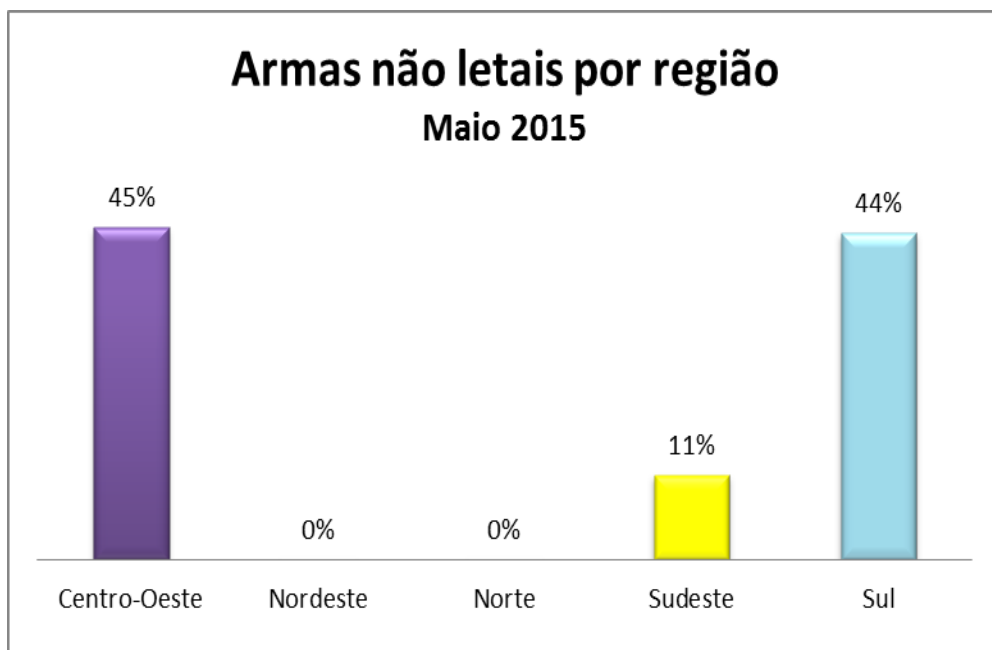


Fonte: Dou/Fenavist

3.4 – Consolidado Armas não letais por Região

Região	Quantidade Armas Não Letais
Centro-Oeste	63
Nordeste	0
Norte	0
Sudeste	16
Sul	62
Total geral	141

Fonte: Dou/Fenavist

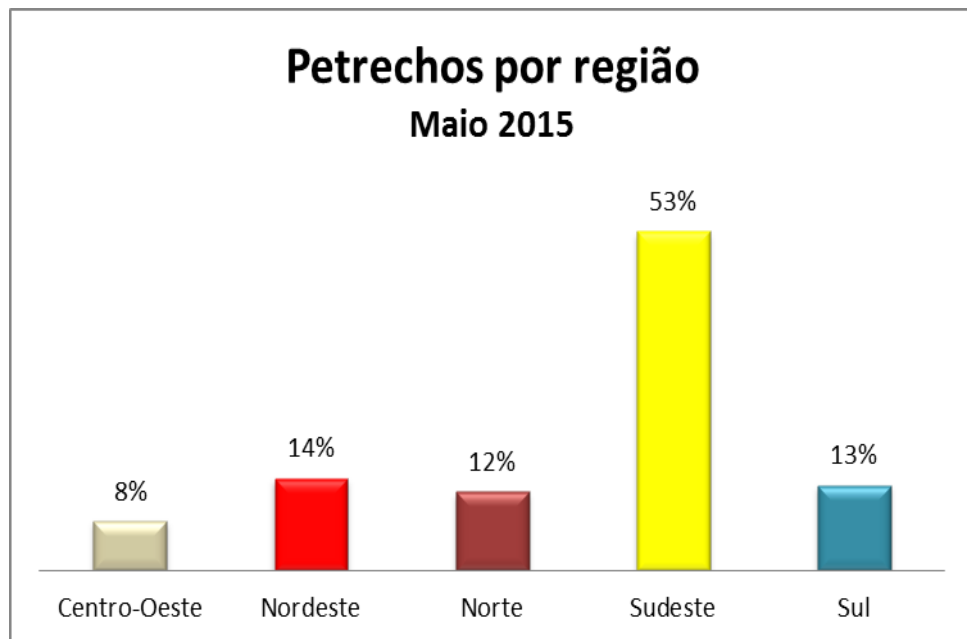


Fonte: Dou/Fenavist

3.5 – Consolidado Petrechos por Região

Região	Quantidade Petrechos
Centro-Oeste	241.812
Nordeste	451.886
Norte	384.578
Sudeste	1.661.691
Sul	416.607
Total geral	3.156.574

Fonte: Dou/Fenavist

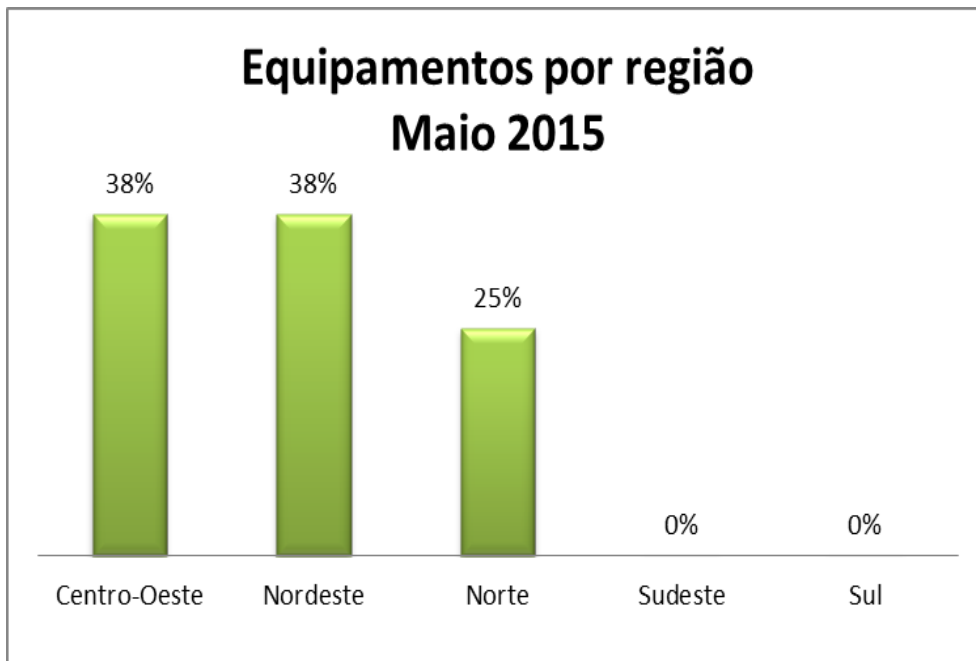


Fonte: Dou/Fenavist

3.6 – Consolidado Equipamentos por Região

Região	Quantidade. Equipamentos
Centro-Oeste	3
Nordeste	3
Norte	2
Sudeste	0
Sul	0
Total geral	8

Fonte: Dou/Fenavist



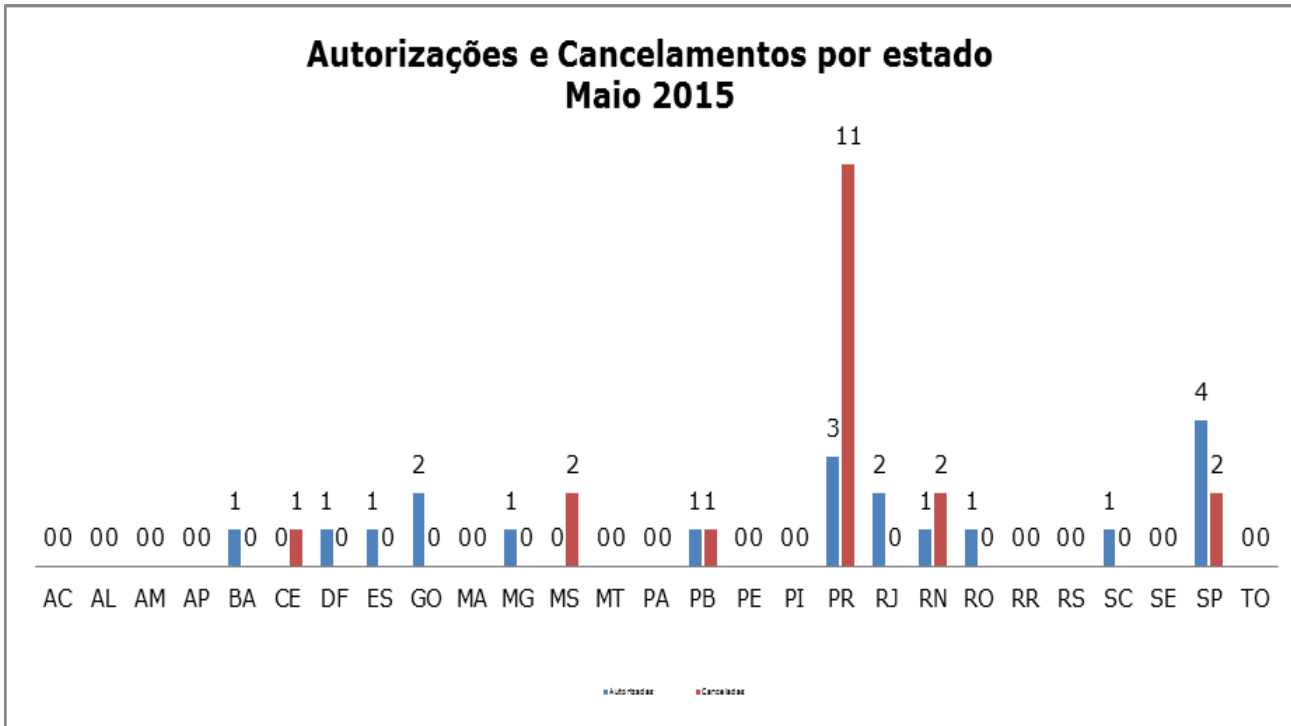
Fonte: Dou/Fenavist

4. Consolidado por Estado

4.0 – Consolidado de Autorizações e Cancelamentos por Estado – Maio 2015

UF	Autorizadas Maio/2015	Canceladas Maio/2015
AC	0	0
AL	0	0
AM	0	0
AP	0	0
BA	1	0
CE	0	1
DF	1	0
ES	1	0
GO	2	0
MA	0	0
MG	1	0
MS	0	2
MT	0	0
PA	0	0
PB	1	1
PE	0	0
PI	0	0
PR	3	11
RJ	2	0
RN	1	2
RO	1	0
RR	0	0
RS	0	0
SC	1	0
SE	0	0
SP	4	2
TO	0	0
Total	19	19

Fonte: Dou/Fenavist



Fonte: Dou/Fenavist

4.1 – Consolidado de Armas letais e Munições por Estado – Maio 2015

Armas Letais por Estado Maio 2015		Munições por Estado Maio 2015	
UF	Armas letais	UF	Munições
AC	0	AC	30.932
AL	31	AL	21.880
AM	46	AM	2.806
AP	0	AP	0
BA	79	BA	74.825
CE	0	CE	48.022
DF	46	DF	3.931
ES	10	ES	180
GO	32	GO	201.148
MA	17	MA	266.310
MG	48	MG	5.232
MS	6	MS	372
MT	4	MT	0
PA	4	PA	6
PB	16	PB	23.931
PE	58	PE	3.047
PI	17	PI	111.271
PR	40	PR	29.701
RJ	180	RJ	54.439
RN	10	RN	1.480
RO	0	RO	14.696
RR	4	RR	16.440
RS	32	RS	2.558
SC	43	SC	68.442
SE	0	SE	4.000
SP	372	SP	92.586
TO	12	TO	156
Total	1.107	Total	1.078.391

Fonte: Dou/Fenavist

4.2 – Consolidado de Armas não letais, Equipamentos e Petrechos por Estado

Armas não letais por Estado Maio 2015		Equipamentos por Estado Maio 2015		Petrechos por Estado Maio 2015	
UF	Armas não letais	UF	Equipamentos	UF	Petrechos
AC	0	AC	1	AC	40.000
AL	0	AL	1	AL	118.709
AM	0	AM	0	AM	202.096
AP	0	AP	0	AP	0
BA	0	BA	1	BA	122.583
CE	0	CE	0	CE	0
DF	50	DF	0	DF	0
ES	16	ES	0	ES	0
GO	13	GO	3	GO	241.812
MA	0	MA	0	MA	0
MG	0	MG	0	MG	284.226
MS	0	MS	0	MS	0
MT	0	MT	0	MT	0
PA	0	PA	1	PA	142.482
PB	0	PB	1	PB	0
PE	0	PE	0	PE	139.694
PI	0	PI	0	PI	0
PR	62	PR	0	PR	134.385
RJ	0	RJ	0	RJ	34.004
RN	0	RN	0	RN	0
RO	0	RO	0	RO	0
RR	0	RR	0	RR	0
RS	0	RS	0	RS	236.267
SC	0	SC	0	SC	45.955
SE	0	SE	0	SE	70.900
SP	0	SP	0	SP	1.343.461
TO	0	TO	0	TO	0
Total	141	Total	8	Total	3.156.574

Fonte: Dou/Fenavist

Fonte: Dou/Fenavist

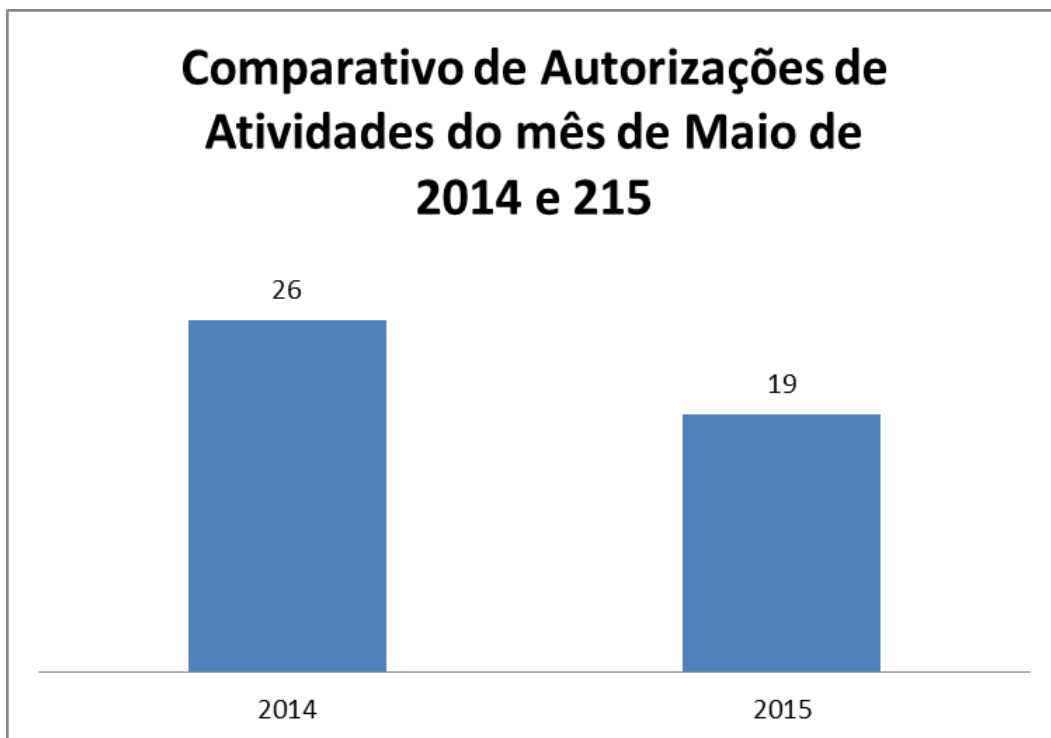
Fonte: Dou/Fenavist

5. Consolidado Brasil Comparativo Mês de Maio/Ano 2014 e 2015

5.0 - Comparativo de Autorizações

Autorizações de Atividades			
Ano	Maio/2014	Maio/2015	Saldo
Total:	26	19	-7

Fonte: Dou/Fenavist

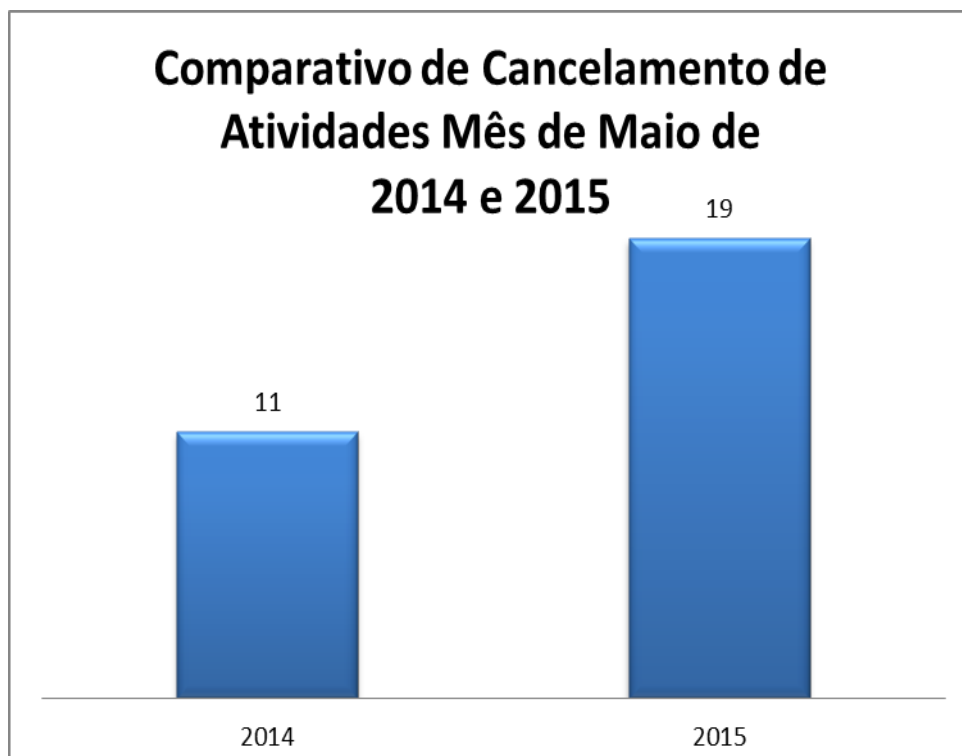


Fonte: Dou/Fenavist

5.1 - Comparativo de Cancelamentos

Cancelamento de Atividades			
Ano	Maio/2014	Maio/2015	Saldo
Total:	11	19	8

Fonte: Dou/Fenavist

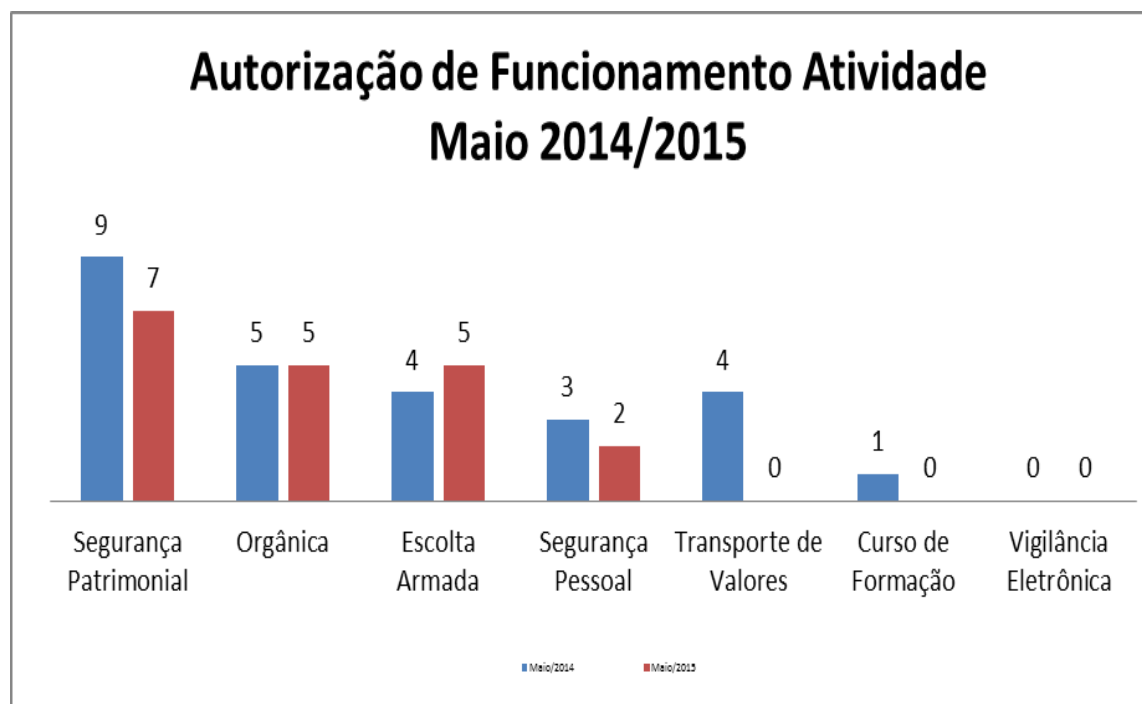


Fonte: Dou/Fenavist

5.2 – Consolidado Brasil de Autorizações de Funcionamento por Atividade

Atividade	Total Maio 2014	Total Maio 2015
Segurança Patrimonial	9	7
Orgânica	5	5
Escolta Armada	4	5
Segurança Pessoal	3	2
Transporte de Valores	4	0
Curso de Formação	1	0
Vigilância Eletrônica	0	0
Total Geral:	26	19

Fonte: Dou/Fenavist

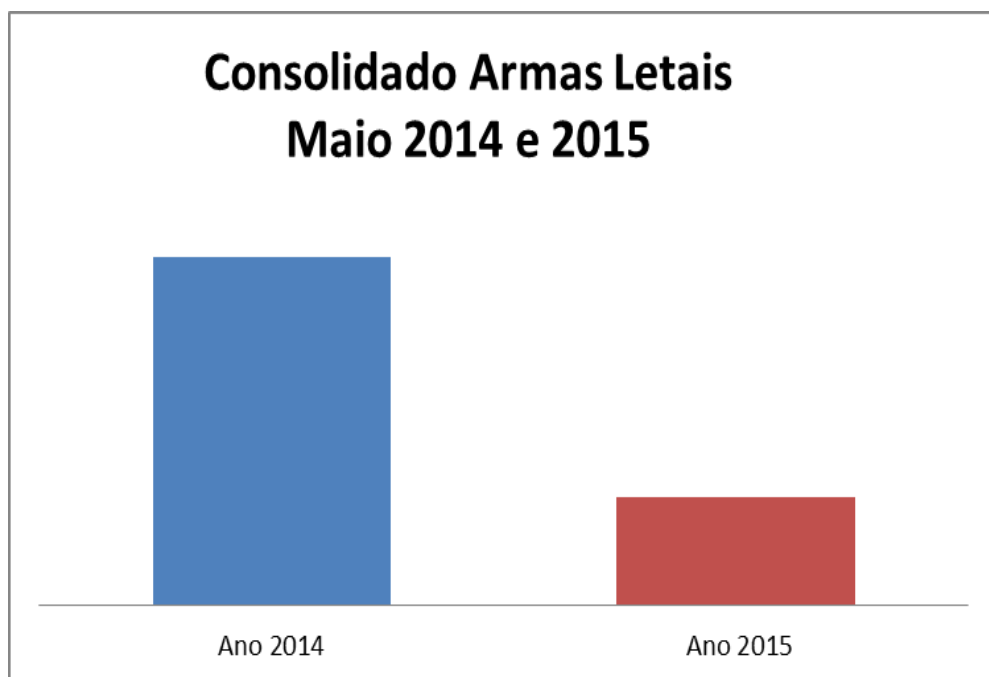


Fonte: Dou/Fenavist

5.3 – Consolidado Brasil Armas

Armas letais - Maio 2014 e 2015		
Ano	2014	2015
Total:	3.529	1.107

Fonte: Dou/Fenavist

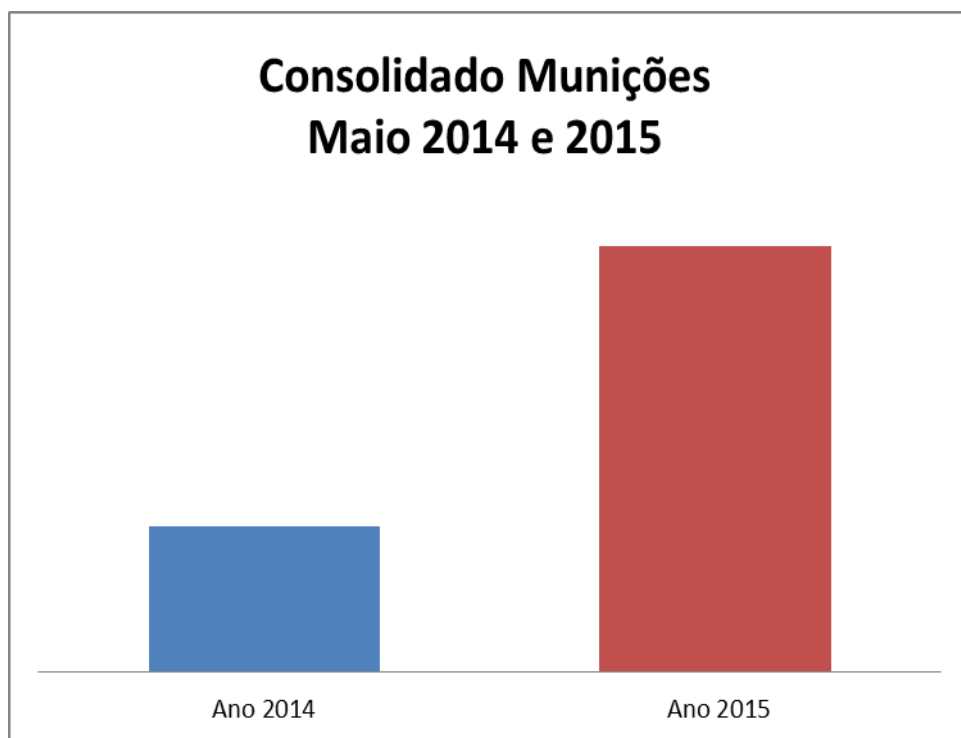


Fonte: Dou/Fenavist

5.4 – Consolidado Brasil Munições

Munições - Maio 2014 e 2015		
Ano	2014	2015
Total:	960.882	1.078.391

Fonte: Dou/Fenavist



Fonte: Dou/Fenavist

6. Consolidado Região Comparativo Mês Maio/Ano 2014 e 2015

6.0 – Consolidado de Autorizações e Cancelamentos por região

Autorizações:

Região	Maio/2014	Maio/2015	Saldo
Centro-Oeste	2	3	1
Nordeste	5	3	-2
Norte	3	1	-2
Sudeste	12	8	-4
Sul	4	4	0
Brasil	26	19	-7

Fonte: Dou/Fenavist

Cancelamentos:

Região	Maio/2014	Maio/2015	Saldo
Centro-Oeste	0	2	2
Nordeste	1	4	3
Norte	1	0	-1
Sudeste	8	2	-6
Sul	1	11	10
Brasil	11	19	8

Fonte: Dou/Fenavist

6.1 – Consolidado de Atividade por Região nos meses de Maio (2014 e 2015)

Região	Centro-Oeste		Nordeste		Norte		Sudeste		Sul	
	2014	2015	2014	2015	2014	2015	2014	2015	2014	2015
Segurança Patrimonial	0	3	0	2	0	0	7	2	2	0
Orgânica	0	0	2	1	0	1	2	2	1	1
Escolta Armada	1	0	1	0	0	0	2	2	0	3
Segurança Pessoal	1	0	2	0	0	0	0	2	0	0
Transporte de Valores	0	0	0	0	3	0	1	0	0	0
Curso de Formação	0	0	0	0	0	0	0	0	1	0
Vigilância Eletrônica	0	0	0	0	0	0	0	0	0	0
Total Geral:	2	3	5	3	3	1	12	8	4	4

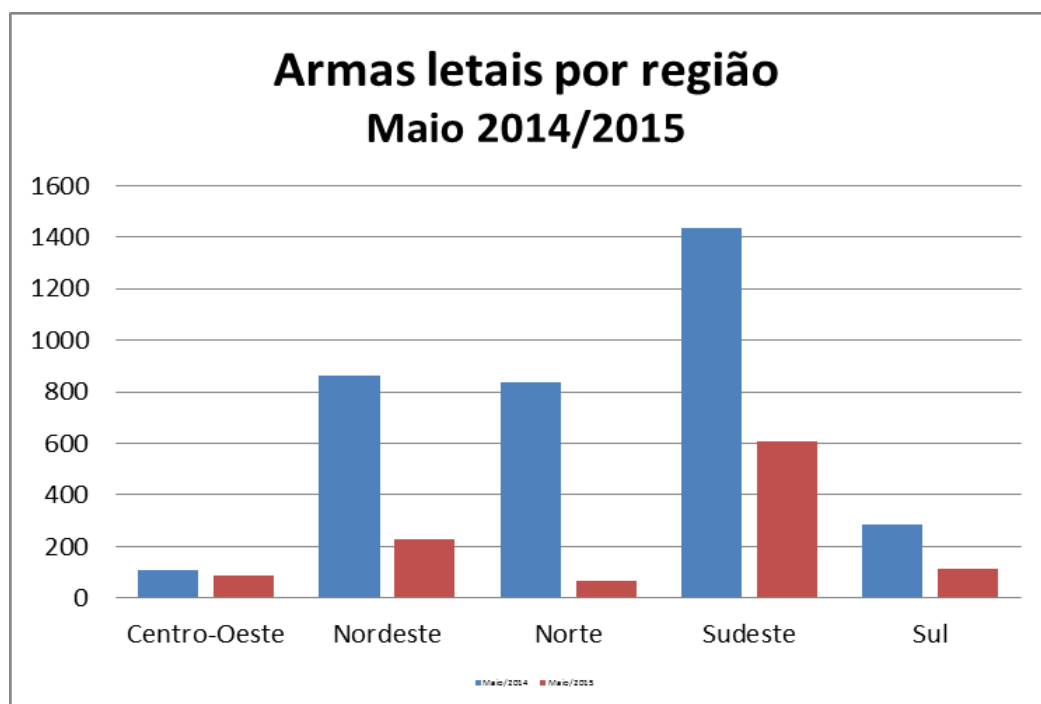
Fonte: Dou/Fenavist

6.2 – Consolidado de Armas letais por Região

Armas Letais:

Região	Maio 2014	Maio 2015
Centro-Oeste	106	88
Nordeste	863	228
Norte	839	66
Sudeste	1436	610
Sul	285	115
Total Geral	3.529	1.107

Fonte: Dou/Fenavist



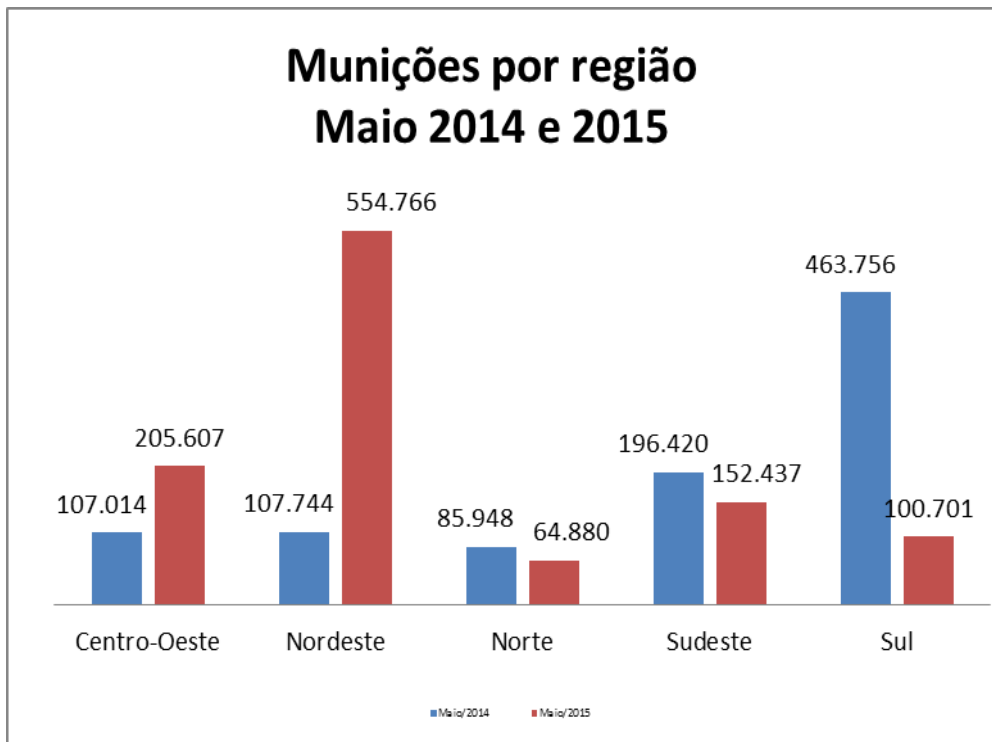
Fonte: Dou/Fenavist

6.3 – Consolidado de Munições por Região

Munições:

Região	Maio 2014	Maio 2015
Centro-Oeste	107.014	205.607
Nordeste	107.744	554.766
Norte	85.948	64.880
Sudeste	196.420	152.437
Sul	463.756	100.701
Total geral	960.882	1.078.391

Fonte: Dou/Fenavist



Fonte: Dou/Fenavist

7. Consolidado Estado Comparativo Mês de Maio/Ano 2014 e 2015
7.0 – Consolidado de Autorizações e Cancelamentos por Estado

UF	Autorizadas	
	Maio/2014	Maio/2015
AC	2	0
AL	0	0
AM	0	0
AP	0	0
BA	2	1
CE	1	0
DF	1	1
ES	0	1
GO	1	2
MA	1	0
MG	3	1
MS	0	0
MT	0	0
PA	0	0
PB	0	1
PE	0	0
PI	0	0
PR	0	3
RJ	0	2
RN	1	1
RO	1	1
RR	0	0
RS	2	0
SC	2	1
SE	0	0
SP	9	4
TO	0	0
Total	26	19

Fonte: Dou/Fenavist

UF	Canceladas	
	Maio/2014	Maio/2015
AC	0	0
AL	0	0
AM	0	0
AP	0	0
BA	0	0
CE	0	1
DF	0	0
ES	1	0
GO	0	0
MA	0	0
MG	0	0
MS	0	2
MT	0	0
PA	0	0
PB	0	1
PE	1	0
PI	0	0
PR	1	11
RJ	0	0
RN	0	2
RO	1	0
RR	0	0
RS	0	0
SC	0	0
SE	0	0
SP	7	2
TO	0	0
Total	11	19

Fonte: Dou/Fenavist

7.1 – Consolidado de Munições e Armas por Estado

UF	Maio/2014	Maio/2015
AC	11.294	30.932
AL	21.335	21.880
AM	54.943	2.806
AP	8.178	0
BA	636	74.825
CE	2.660	48.022
DF	12.310	3.931
ES	108	180
GO	58.889	201.148
MA	4.031	266.310
MG	15.810	5.232
MS	35.761	372
MT	0	0
PA	1.122	6
PB	2.154	23.931
PE	3.362	3.047
PI	71.705	111.271
PR	298.258	29.701
RJ	141.561	54.439
RN	1.861	1.480
RO	10.411	14.696
RR	0	16.440
RS	38.291	2.558
SC	127.207	68.442
SE	0	4.000
SP	38.941	92.586
TO	54	156
Total	960.882	1.078.391

Fonte: Dou/Fenavist

UF	Maio/2014	Maio/2015
AC	0	0
AL	0	31
AM	0	46
AP	0	0
BA	0	79
CE	0	0
DF	322	46
ES	0	10
GO	0	32
MA	0	17
MG	0	48
MS	0	6
MT	0	4
PA	0	4
PB	0	16
PE	0	58
PI	1861	17
PR	0	40
RJ	20	180
RN	0	10
RO	0	0
RR	0	4
RS	0	32
SC	0	43
SE	0	0
SP	0	372
TO	0	12
Total	2.203	1.107

Fonte: Dou/Fenavist

Ficha Técnica

Edição – Maio 2015

Presidente Nacional da Fenavist

Jeferson Furlan Nazário

Vice-Presidente da Fenavist para Assuntos de Secretaria

Odair Conceição

Vice-Presidente da Fenavist para Assuntos de Mercado

José Jacobson Neto

Coordenação, revisão e formatação.

Ana Paula Queiroga – Superintendente

Elaboração

Natália Oliveira